

# Rejoindre l'équipe des **Bipèdes de la Vaunage** sur Team Pulse !



Découvrez comment rejoindre notre groupe d'entraînement !





# 1. Télécharger Team Pulse

- - Rendez-vous sur l'App Store ou Google Play
- - Téléchargez l'application Team Pulse
- - Installez l'application





TeamPulse



## Gestion d'équipes

Organisez facilement votre équipe : ajoutez des membres, planifiez des entraînements et suivez les performances de chacun



[Se connecter](#)

Pas de compte mais un code Équipe

[Rejoindre une équipe](#)

Pas de compte et pas de code Équipe


[Créer un compte](#)



## 2. Rejoindre votre équipe

- - Ouvrez l'application
- - Cliquez sur Rejoindre une équipe

×




## Rejoindre une équipe

Entrez le code correspondant à l'équipe que vous voulez rejoindre. Un des membres de votre équipe doit vous avoir transmis ce code.

Code

11/16

Suivant



- - Renseignez votre code equipe :  
BIP\_TeamBip
- - Puis cliquez sur Rejoindre

<



## Team Bipèdes

Course à pied - Senior

49 membres

Si vous souhaitez rejoindre cette équipe, cliquez sur le bouton 'Rejoindre l'équipe' pour finaliser votre inscription

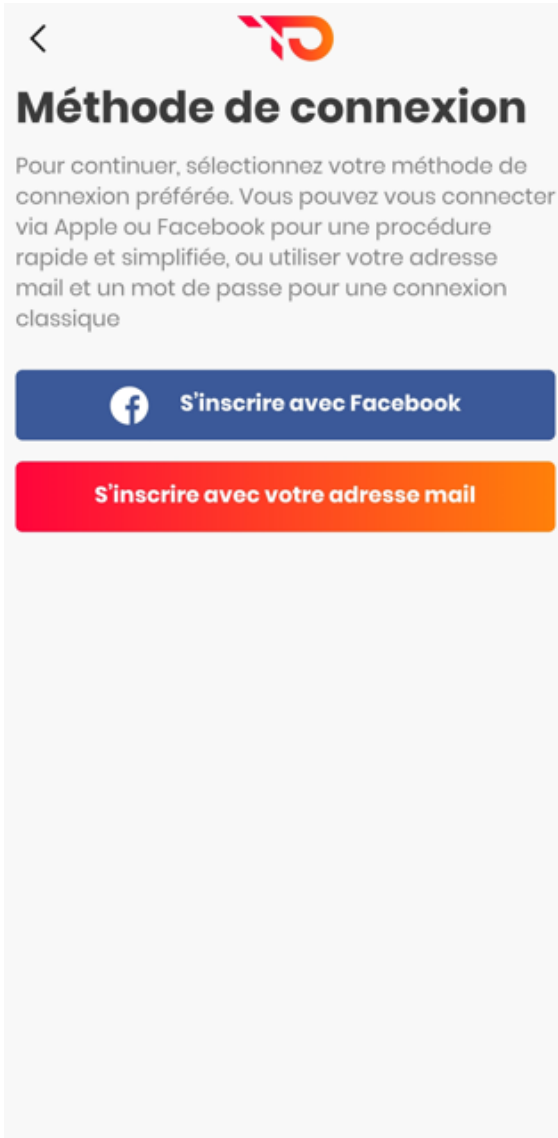
Rejoindre l'équipe

Ce n'est pas la bonne équipe

### 3. Créer votre compte individuel (ou parent-enfant)

- Cliquez sur 'Créer un compte individuel'





## Inscription

Facebook

Mail

## Création du compte

Renseignez vos informations

Acceptez les conditions d'utilisation

Cliquez sur Créer un compte



# 4. Confirmation



The screenshot shows the 'Team Bipèdes' app interface. At the top is the logo for 'BIPÈDES VAUNAGE' with a stylized runner icon. Below the logo, the text reads 'Team Bipèdes' and 'Course à pied - Senior'. A paragraph states: 'Votre aventure commence réellement maintenant ! Voici les 5 icônes que vous aurez toujours en bas de page et qui vous permettront de naviguer et d'échanger au sein de votre équipe.' Below this are five icons with corresponding descriptions: a locker icon for 'Le Vestiaire', a calendar icon for 'Les événements', a bar chart icon for 'Les statistiques', a shield icon for 'L'équipe', and a shopping bag icon for 'Le shop'. At the bottom is a red button with the text 'C'est parti'.

**Team Bipèdes**  
Course à pied - Senior

Votre aventure commence réellement maintenant ! Voici les 5 icônes que vous aurez toujours en bas de page et qui vous permettront de naviguer et d'échanger au sein de votre équipe.

- Le Vestiaire : pour échanger impressions, photos et vidéos avec vos coéquipiers
- Les événements : pour indiquer votre présence aux entraînements, matchs et regroupements
- Les statistiques : pour connaître votre taux de participation aux différents événements
- L'équipe : pour inviter de nouveaux membres et pour définir ses informations liées à l'équipe
- Le shop : pour vous équiper facilement en tenues personnalisées et en matériel de sport

**C'est parti**

- - Vous verrez apparaître l'équipe des Bipèdes
- - Félicitations 🎉 Vous êtes membre !



# 5. Naviguer

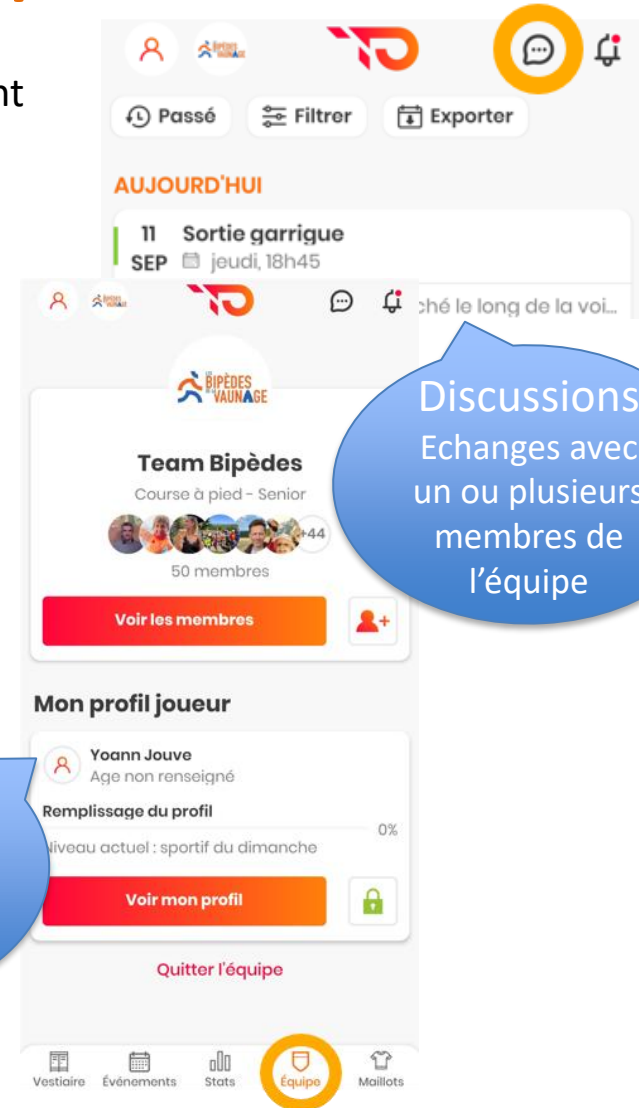
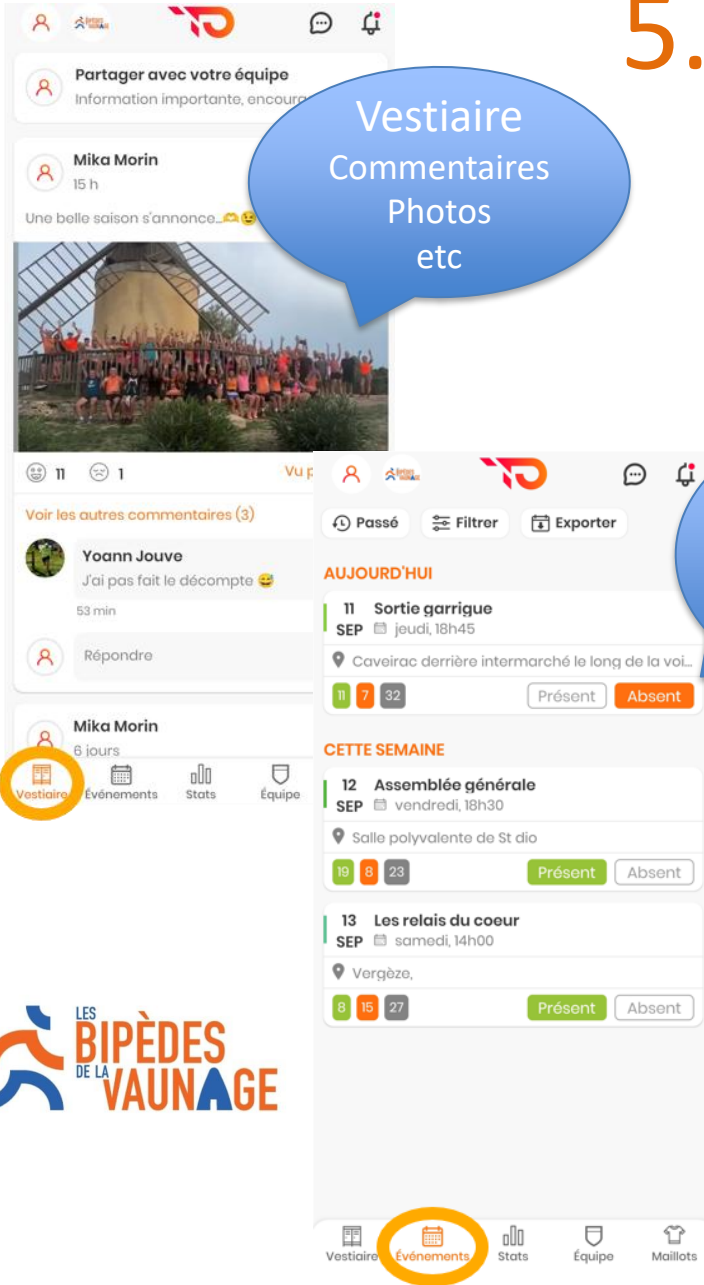
Plusieurs menus s'offrent à vous

Vestiaire  
Commentaires  
Photos  
etc

Evènements  
Entraînements,  
courses,  
activités extra-  
sportives






Equipe  
Membres de  
l'équipe  
Voir/Compléter  
mon profil

Discussions  
Echanges avec  
un ou plusieurs  
membres de  
l'équipe





# Bienvenue !

-  Consultez chaque semaine les créneaux d'entraînement
-  Suivez-nous sur nos réseaux sociaux
- [Facebook Bipèdes](#) 
- [Instagram Bipèdes](#) 
-  À très bientôt avec vos baskets!

